

# Manual pago cuotas Uvirtual

Departamento de Tecnologías  
de la Información



**UACA**

EDUCANDO MEJORES CIUDADANOS.

# Manual pago cuotas Uvirtual


Ingresa a la dirección <https://uvirtual.uaca.ac.cr/inicioEstudiantes.aspx>

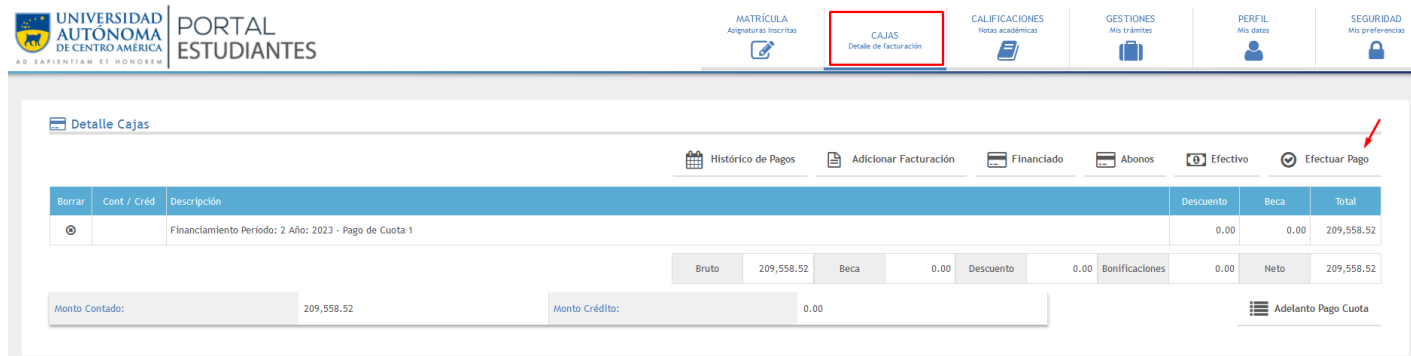


The screenshot shows the login interface for the Uvirtual student portal. At the top left is the logo of the Universidad Autónoma de Centro América (UACA), featuring a blue shield with a yellow dog and stars, and the motto "AD SAPIENTIAM ET HONOREM". To the right of the logo is the text "PORTAL ESTUDIANTES". Below the logo are two input fields: "Digite su usuario" and "Digite su contraseña". At the bottom of the form are three buttons: "Volver" (blue), "Ingresar" (blue), and "He olvidado mi contraseña" (grey). The website address "www.innovasof.com" is displayed at the very bottom of the form.



# Manual pago cuotas Uvirtual

- Clic en cajas posteriormente visualizara el detalle de cajas.
- Aparecerá el detalle y monto de la cuota.
- En caso de no existir diríjase a la opción **Adelanto pago cuota** 
- Diríjase a Efectuar pago.



UNIVERSIDAD AUTÓNOMA DE CENTRO AMÉRICA  
AD SAPIENTIAM ET HONOREM

PORTAL ESTUDIANTES

MATRICULA  
Asignaturas inscritas

**CAJAS**  
Detalle de facturación

CALIFICACIONES  
Notas académicas

GESTIONES  
Mis trámites

PERFIL  
Mis datos

SEGURIDAD  
Mis preferencias

Detalle Cajas

Histórico de Pagos | Adicionar Facturación | Financiado | Abonos | Efectivo | **Efectuar Pago**

Borrar	Cont / Créd	Descripción	Descuento	Beca	Total
<input type="radio"/>		Financiamiento Período: 2 Año: 2023 - Pago de Cuota 1	0.00	0.00	209,558.52
		Bruto	209,558.52	Beca	0.00
		Descuento	0.00	Bonificaciones	0.00
		Neto			209,558.52

Monto Contado: 209,558.52      Monto Crédito: 0.00

Adelanto Pago Cuota

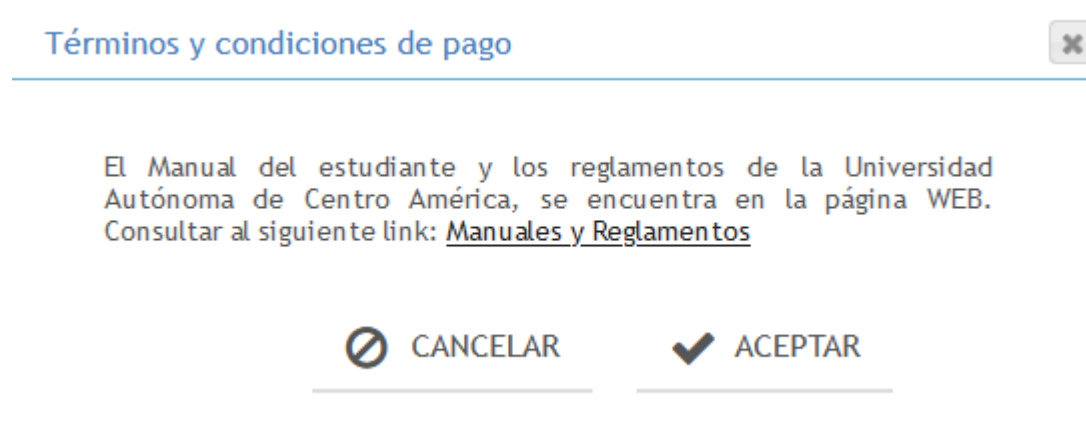
Adicionar Saldos a Pagar

Facturar	Fecha de	Operación	Principal	Interés	Mora	Saldo
<input checked="" type="checkbox"/>	01/06/2021	Financiamiento Período: 2 Año: 2021 ( Cuota	130,317.26	3,948.75	0.00	134,266.01
<input checked="" type="checkbox"/>	01/07/2021	Financiamiento Período: 2 Año: 2021 ( Cuota	131,620.43	2,645.58	0.00	134,266.01
<input checked="" type="checkbox"/>	01/08/2021	Financiamiento Período: 2 Año: 2021 ( Cuota	132,937.31	1,329.37	0.00	134,266.68



# Manual pago cuotas Uvirtual

- Aparecerán los términos y condiciones de uso, dar clic al botón ACEPTAR.



Nota: Los manuales y reglamentos se pueden consultar dando clic al enlace: Manuales y Reglamentos.



# Manual pago cuotas Uvirtual

- Seleccione la forma de pago según el banco emisor de su tarjeta.

The screenshot displays the 'Detalle Cajas' (Cash Details) interface. At the top, there are navigation icons for 'Histórico de Pagos', 'Adicionar Facturación', 'Financiado', 'Abonos', 'Efectivo', and 'Efectuar Pago'. Below this is a table with columns: 'Borrar', 'Cont / Créd', 'Descripción', 'Descuento', 'Beca', and 'Total'. A single row is visible with the description 'Financiamiento Periodo: 2 Año: 2023 - Pago de Cuota 1'. Below the table, there is a summary section with fields for 'Bruto' (209,558.52), 'Beca' (0.00), 'Descuento' (0.00), 'Bonificaciones' (0.00), and 'Neto' (209,558.52). A 'Monto Contado' field shows 209,558.52. A modal window titled 'Seleccionar Forma de Pago' is open, showing a dropdown menu with the following options: 'TARJETAS AMERICAN EXPRESS', 'TARJETAS OTROS BANCOS', 'CREDOMATIC TASA 0 3 MESES', and 'TARJETAS DEL BANCO NACIONAL'. A red cursor is pointing at the dropdown arrow.



# Manual pago cuotas Uvirtual

- Verificar el monto a pagar.
- Si desea aplicar a tasa cero seleccione Aplica, de lo contrario deje en la opción por defecto.
- Complete la información de su tarjeta.
- Dar clic al botón PROCESAR


Nombre: [Redacted]  
Concepto: Facturación virtual  
Monto: 209,558.52

Tasa 0 - 3 meses:  No Aplica  Aplica

Número de Tarjeta: [Redacted]

Mes: Año:  
Fecha de Expiración: Enero 2023

Código de Seguridad: [Redacted] ?

 PROCESAR



VISA



UACA


# Manual pago cuotas Uvirtual

- Ingresar el número de tarjeta sin guiones ni espacios. (Número largo ubicado en el frente de la tarjeta)
- Ingresar la fecha y año de expiración de la tarjeta. (Fecha ubicada en el frente de la tarjeta bajo el formato mes/año)
- Ingresar el código de seguridad de la tarjeta. (Últimos tres números ubicados en la parte trasera de la tarjeta debajo de la barra magnética)
- Clic al botón PAGAR.

¿Cómo quieres pagar?

**Tarjeta**

**Número de la tarjeta:**



**Fecha de Expiración:**

**Código de Seguridad:**

**Pagar**

Datos de la Compra

**N° de Orden:**  
00017587

**Comercio:**  
UVIRTUAL UACA

**Producto:**  
Facturacion Virtual

**Monto. € 402798.70**

[Regresar al comercio](#)

[Regresar a medios de pago](#)



Código de Seguridad



**UACA**