

# Manual Solicitud Examen de Residencia

Universidad Autónoma de Centro América



# Pasos Solicitud Examen de Residencia

- Ingresar a la dirección <https://uvirtual.uaca.ac.cr/inicioEstudiantes.aspx>



The image shows a login form for the UACA Student Portal. At the top left is the UACA logo with the text 'UNIVERSIDAD AUTÓNOMA DE CENTRO AMÉRICA' and the motto 'AD SAPIENTIAM ET HONOREM'. To the right of the logo is the text 'PORTAL ESTUDIANTES'. Below the logo and text are two input fields: the first is labeled 'Digite su usuario' and the second is labeled 'Digite su contraseña'. Below the input fields are two blue buttons: 'Volver' and 'Ingresar'. Below the buttons is a link that says 'He olvidado mi contraseña'. At the bottom of the form is the website address 'www.innovasof.com'.

# Pasos Solicitud Examen de Residencia

- Ingresar número de carnet en usuario.
- Contraseña es el mismo número de carnet (en caso de no haberlo cambiado).



UNIVERSIDAD AUTÓNOMA DE CENTRO AMÉRICA | PORTAL ESTUDIANTES  
AD SAPIENTIAM ET HONOREM

0782081

.....|

Volver Ingresar

[He olvidado mi contraseña](#)

www.innovasof.com

# Pasos Solicitud Examen de Residencia

- Clic en la opción Gestiones y después en Examen Extra Ordinario.



UNIVERSIDAD AUTÓNOMA DE CENTRO AMÉRICA  
AD SAPIENTIAM ET HONOREM

PORTAL ESTUDIANTES

CAJAS  
Detalle de facturación

CALIFICACIONES  
Notas académicas

**GESTIONES**  
Mis trámites

CALENDARIO  
Mis actividades

MENSAJERÍA  
Mis mensajes

PERFIL  
Mis datos

SEGURIDAD  
Mis preferencias

SOLICITUDES ESPECIALES

**EXAMEN EXTRA ORD.**

SOLICITUD DE CITAS

RETIRO ASIGNATURA

CAMBIO ASIGNATURA

NUEVA SOLICITUD

Solicitud de Examen Extra Ordinario

Código y nombre de la Asignatura	Periodo y Año	Calificación	Estado	Solicitar
INELBA1001 - Filosofía	1 - 2016	-	Extra Ord.	<input type="checkbox"/>

@JalvarezC100

# Pasos Solicitud Examen de Residencia

- Marcamos el check en la opción solicitar.

Solicitudes Especiales | Examen Extra Ord. | Solicitud de Citas | Retiro Asignatura | Cambio Asignatura | Nueva Solicitud

Solicitud de Examen Extra Ordinario

Código y nombre de la Asignatura	Periodo y Año	Calificación	Estado	Solicitar
INELBA1001 - Filosofía	1 - 2016	-	Extra Ord.	<input type="checkbox"/>

SCREENSHOT

# Pasos Solicitud Examen de Residencia

- En esta ventana seleccionaremos el momento en que se quiere realizar el examen.
- En la **opción Ordinario Semana 0**, el examen no tendrá costo alguno.
- En la **opción fecha específica**, El examen se solicitara para realizar en fecha extraordinaria (a convenir con profesor, director de carrera o director de sede)

Detalle Solicitud Examen ✕

Periodo: 2 - 2016 Cuatrimestral

Examen en Periodo

Ordinario - Semana 0  Fecha específica

✕ CANCELAR ✓ ACEPTAR

Detalle Solicitud Examen ✕

Periodo: 2 - 2016 Cuatrimestral

Examen en Periodo

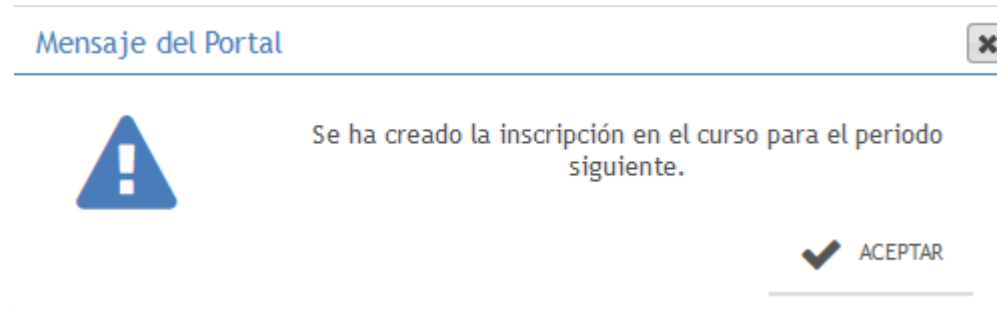
Ordinario - Semana 0  Fecha específica

Costo:21000.00 colones

✕ CANCELAR ✓ ACEPTAR

# Pasos Solicitud Examen de Residencia

- Al seleccionar la opción deseada se presentara el siguiente mensaje.



# Pasos Solicitud Examen de Residencia

- Al solicitarse la realización del examen estaremos viendo el mismo de la siguiente manera.

Código y nombre de la Asignatura	Periodo y Año	Calificación	Estado	Solicitar
InSili1053 - Auditoria de Sistemas de Cómputo	1 - 2014	.	Extra Ord.	<input checked="" type="checkbox"/>



# Pasos Solicitud Examen de Residencia

- Al seleccionar la opción de fecha específica se debe cancelar el monto del examen. (en caso de fecha extraordinaria).
- Se puede cancelar por depósito o tarjeta.

class 0883285 - Sandí Alpizar Fabián AYUDA SALIR

UNIVERSIDAD AUTÓNOMA DE CENTRO AMÉRICA PORTAL ESTUDIANTES

CAJAS  
Detalle de facturación

CALIFICACIONES  
Notas académicas

GESTIONES  
Mis trámites

CALENDARIO  
Mis actividades

MENSAJERÍA  
Mis mensajes

PERFIL  
Mis datos

SEGURIDAD  
Mis preferencias

Detalle Cajas

Histórico de Pagos Adicionar Facturación Financiado Efectivo Reportar Depósito Efectuar Pago

Borrar	Cont / Créd	Descripción	Descuento	Beca	Total
	CONTADO	Filosofía (ExtraOrdinario)	0.00	0.00	21000.00

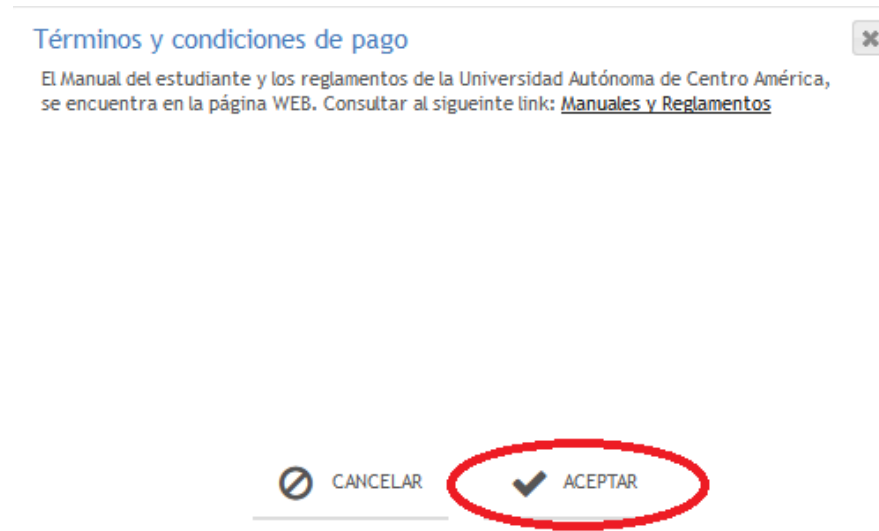
Bruto	Beca	Descuento	Bonificaciones	Neto	Total
21000.00	0.00	0.00	0.00	21000.00	21000.00

Monto Contado: 21000.00      Monto Crédito: 0

Adelanto Pago Cuota

# Pasos Solicitud Examen de Residencia

- Aparecerán los términos y condiciones de uso, dar clic al botón ACEPTAR.



- Nota: Los manuales y reglamentos se pueden consultar dando clic al enlace: Manuales y Reglamentos.

# Pasos Solicitud Examen de Residencia


- Verificar el monto a pagar.
- Dar clic al botón PROCESAR.

## Detalle de la transferencia

Monto: 21000.00

Nombre: Umaña Alvarado Aarón

Concepto: Facturación virtual

 PROCESAR

**VERIFIED**  
by **VISA**  
[learn more](#)

**VERIFIED**  
by **VISA**  
[learn more](#)

**MasterCard.**  
**SecureCode.**  
[learn more](#)

# Pasos Solicitud Examen de Residencia

- Seleccionar el tipo de tarjeta. (VISA - MASTERCARD)
- Ingresar el número de tarjeta sin guiones ni espacios. (Número largo ubicado en el frente de la tarjeta)
- Ingresar el código de seguridad de la tarjeta. (Últimos tres números ubicados en la parte trasera de la tarjeta debajo de la barra magnética)
- Ingresar la fecha y año de expiración de la tarjeta. (Fecha ubicada en el frente de la tarjeta bajo el formato mes/año)
- Clic al botón PAGAR.

BN Comercio Electrónico UACA V-POS®

Datos de Compra		Datos de Tarjeta	
Comercio:	UACA	Tipo de Tarjeta:	Mastercard
Nro. de orden:	85D61765-05	Número de Tarjeta:	000000000
Monto:	CRC 330890.00	Código de Seguridad:	000
		Fecha de expiración:	Febrero 2019

Abandonar

TOTAL A PAGAR: CRC 330890.00 Pagar

Su información está protegida  
Alignet, empresa dedicada al procesamiento y soluciones tecnológicas de medios pago para transacciones con tarjeta, cumple con todos los requisitos exigidos por el programa Payment Card Industry - Data Security Standards (PCI DSS), que acredita la protección de los datos sensibles y confidenciales.

PCI DSS COMPLIANT



Código de Seguridad

# Pasos Solicitud Examen de Residencia

- Nota: Una vez que se ha dado clic en el botón pagar, se debe esperar a que termine la transacción. Presionar F5 o el botón de refrescar pantalla puede llegar a duplicar el monto de la transacción (Es decir, llega a duplicar el cargo).

The screenshot shows a payment interface with the following elements:

- Logos:** BN Comercio Electrónico, UACA, and V-POS.
- Step 1 (Datos de Compra):** Comercio: UACA; Nro. de orden: 85D61765-05; Monto: CRC 330890.00.
- Step 2 (Datos de Tarjeta):** Tipo de Tarjeta: Mastercard; Número de Tarjeta: 000000000; Código de Seguridad: 000; Fecha de expiración: Febrero 2019.
- Step 3:** A field for the security code (Código de Seguridad).
- Step 4:** A field for the expiration date (Fecha de expiración).
- Step 5:** A field for the security code (Código de Seguridad).
- Buttons:** Abandonar, Pagar.
- Summary:** TOTAL A PAGAR: CRC 330890.00.
- Security:** PCI DSS COMPLIANT logo and text: "Su información está protegida. Alignet, empresa dedicada al procesamiento y soluciones tecnológicas de medios pago para transacciones con tarjeta, cumple con todos los requisitos exigidos por el programa Payment Card Industry - Data Security Standards (PCI DSS), que acredita la protección de los datos sensibles y confidenciales."



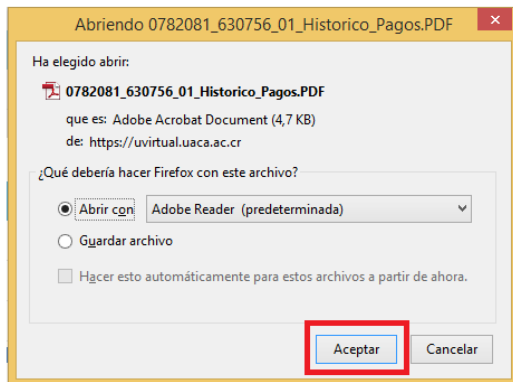
Código de Seguridad

# Pasos Solicitud Examen de Residencia

- Una vez realizada la transacción aparecerá un aviso indicando que la transacción se realizó correctamente.
- Clic en botón ACEPTAR.
- Aparecerá un aviso diciendo si desea imprimir el comprobante de pago, clic en el botón IMPRIMIR.
- Aparecerá la opción de abrir un archivo PDF, el cual será el comprobante de pago. La manera de como aparezca el aviso de abrir el PDF dependerá del navegador.



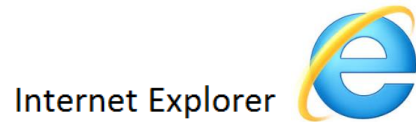
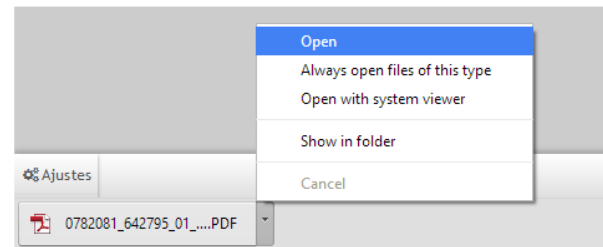
Firefox



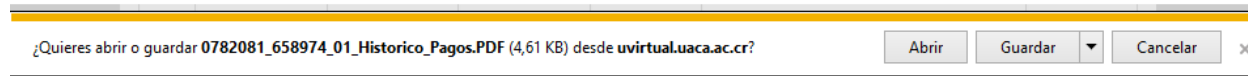
En Safari el PDF aparecerá automáticamente.



Chrome



Internet Explorer



Nota: La opción aparece en la parte baja del navegador.

- Clic en el Botón SALIR para el respectivo cierre de sesión.

# Pasos para el Ingreso de Depósitos Bancarios

Reportar depósito



Indique los datos correspondientes al depósito realizado

Banco del depósito:

N° Cuenta del Banco:

N° Cuenta del depositante:

\*Monto del depósito:

\*N° Referencia del depósito:

Nombre del depositante:

\*Detalle del depósito:

\*Fecha del depósito:

Campos Requeridos. (\*)

- Se debe de ingresar la información solicitada.
  - Nota: **Los campos requeridos deberán ser ingresados tal y como están en el recibo.**

ACEPTAR

# Pasos para el Ingreso de Depósitos Bancarios

## Reportar depósito



Indique los datos correspondientes al depósito realizado

Banco del depósito: BCR TRANSF 2655764

N° Cuenta del Banco: 00102655764

N° Cuenta del depositante: 00133443

\*Monto del depósito: 21000.00

\*N° Referencia del depósito: 3345

Nombre del depositante: Adrián Espinoza

\*Detalle del depósito: Pago

\*Fecha del depósito: 01/08/2015

Campos Requeridos. (\*)

ACEPTAR

- Una vez ingresada la información se procede a dar clic en el botón ACEPTAR.
  - Nota: Seguidamente deberá aparecer un mensaje indicando que el depósito fue ingresado satisfactoriamente.

### Mensaje del Portal



Depósito ingresado satisfactoriamente.

ACEPTAR



# Pasos para el Ingreso de Depósitos Bancarios

- El estudiante recibirá un correo electrónico notificando el ingreso del depósito bancario.
- Cuando el mismo sea aprobado (al menos 24 horas después) por parte del departamento financiero, de igual manera el estudiante será informado por medio de un correo electrónico.